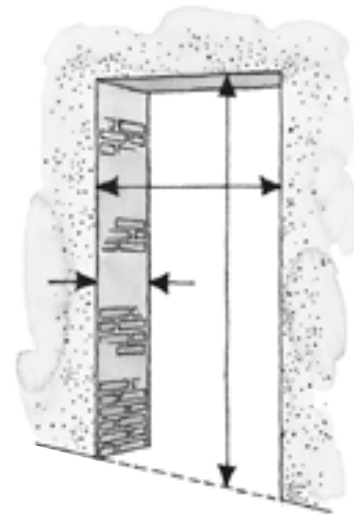


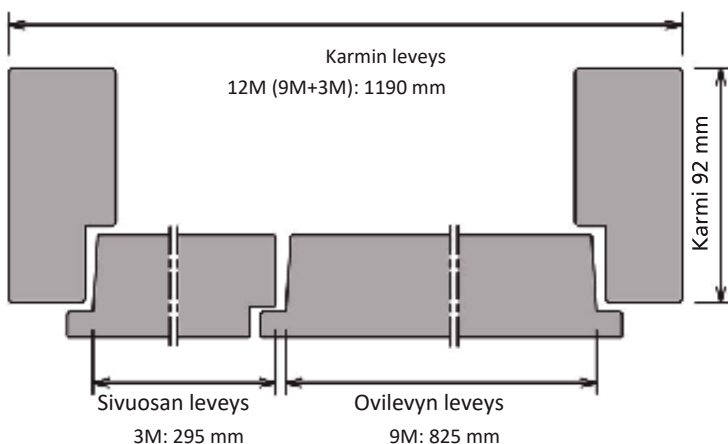
# PARI- JA LEVIKEOVEN MITOITUS

Ovi- ja karmimitta ilmoitetaan moduulimittana. Yksi moduuli (1M) on 100 mm. Sisäoven karmen sivuille ja yläpuolelle jätetään 10–20 mm asennusväli. Karmen syvyys on 92 tai 68 mm. Esimerkiksi ~ 900 x 2100 mm kokoiseen asennusaukkoon tarvitset 9 x 21M oven ja karmen, jonka ulkomitta on 890 x 2090 mm.

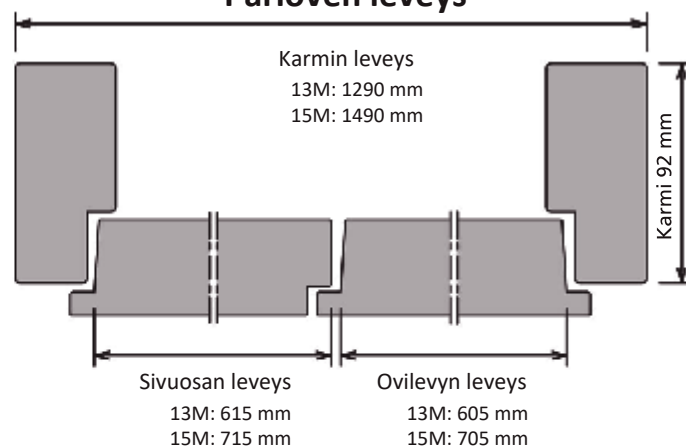


OVENTYYPPI	MODUULIMITTA (M)	OVILEVY (MM)	LEVIKEOVI (MM)	KARMIN ULKOMITTA (MM)	ASENNUSAUKKO ~MM
Pariovi	13 x 21	605 x 2040	615 x 2040	1290 x 2090	1300 x 2100
Pariovi	15 x 21	705 x 2040	715 x 2040	1490 x 2090	1500 x 2100
Levikeovi	12 x 21 (9 + 3)	825 x 2040	295 x 2040	1190 x 2090	1200 x 2100
Levikeovi	16 x 21 (9 + 7)	825 x 2040	695 x 2040	1590 x 2090	1600 x 2100
Levikeovi	18 x 21 (9 + 9)	825 x 2040	895 x 2040	1790 x 2090	1800 x 2100
Levikeovi	19 x 21 (9 + 10)	825 x 2040	995 x 2040	1890 x 2090	1900 x 2100

## Oven & levikkeen leveys




## Parioven leveys



# OVEN KÄTISYYS

## KÄTISYYS

Kätisyys on ilmoitettava tilattaessa ovia, joiden kohdalla on maininta vasen- tai oikeakätisyydestä. Muiden symmetristen ovien kätisyys voidaan määrittää asennusvaiheessa. Kätisyys määräytyy oven avautumissuunnan perusteella. Vasenkätisen oven saranat näet vasemmalla ja ovi avataan itseän päin vasemmalla kädellä. Oikeakätisen oven saranat näet oikealla ja ovi vedetään itseän päin auki oikealla kädellä.



Kätisyys vasen

Kätisyys oikea